




1 三角に折る



2 両端を斜め上に折る



3 あごを少し上に折る



4 両耳を折る



5 用意しておいた角を貼る




6 顔を描く (ひげをつける)



7 顔の完成



8 三角に折ってから図のように折る



9 裏返す。お腹を描いたり貼る



10 完成

