




1 折り筋をつけます




2 2角を中心まで折ります




3 真ん中の線まで折ります




4 三角を中心まで折ります




5 2角を下の矢印まで折ります



6 少し飛び出すように折ります



7 三角を矢印まで折ります



8 両横の三角を線の位置から折ります



9 ひっくり返して



10 クレヨンで書いて完成

